



0 Ruch Chorzów

2 Legia Warszawa

Pełen czas
94'
 Efektywny czas
58'
 Do przerwy
0-1

Skład

Ruch Chorzów : Lech, Konczkowski, Grodzicki, Koj, Oleksy, Surma, Urbańczyk, Mazek, Lipski, Ćwielong, Arak

Trener : Waldemar Fornalik

Gol(e) :

Zmiana/y : Mazek zastąpiony przez Przybecki (62'), Lipski zastąpiony przez Nowak (66'), Arak zastąpiony przez Moneta (74')

Żółte kartki : Oleksy (57'), Ćwielong (68'), Moneta (88')

Czerwone kartki:

Legia Warszawa : Malarz, Bereszyński, Pazdan, Lewczuk, Hlousek, Ofoe, Kopczyński, Moulin, Marques, Nikolić, Kucharczyk

Trener : Besnik Hasi

Gol(e) : Nikolić (39'), Nikolić (76')

Zmiana/y : Kucharczyk zastąpiony przez Langil (42'), Moulin zastąpiony przez Jodłowiec (56'), Marques zastąpiony przez Broż (77')

Żółte kartki : Bereszyński (24'), Lewczuk (49')

Czerwone kartki:

Statystyki drużynowe

Statystyki	RCH	LEG
Posiadanie(%)	46%	54%
Strzały (celne)	8(1)	10(6)
Piłki zagrane	554	591
Piłki odzyskane	92	85
Szanse	0	3
Spalone	2	4
Podania	422	451
Udane podania (%)	78%	81%
Dośrodkowania	18	16
Rzuty różne	11	3
Popelnione faule	17	18
Żółte kartki	3	2
Czerwone kartki	0	0

Ranking

Piłki zagrane

1	Maciej Urbańczyk (RCH)	78
2	Łukasz Surma (RCH)	67
3	Bartosz Bereszyński (LEG)	65

Piłki odzyskane

1	Maciej Urbańczyk (RCH)	22
2	Michał Kopczyński (LEG)	20
3	Paweł Oleksy (RCH)	19

Strzały (celne)

1	Nemanja Nikolić (LEG)	5(3)
2	Piotr Ćwielong (RCH)	2(0)
3	Rafał Grodzicki (RCH)	2(0)

Udane podania (%)

1	Michał Koj (RCH)	91%
2	Steeven Langil (LEG)	90%
3	Igor Lewczuk (LEG)	87%

Dośrodkowania z gry

1	Steeven Langil (LEG)	3
2	Adam Hlousek (LEG)	3
3	Michał Kucharczyk (LEG)	2

Faule na

1	Jakub Arak (RCH)	5
2	Guilherme Costa Marques (LEG)	4
3	Maciej Urbańczyk (RCH)	3

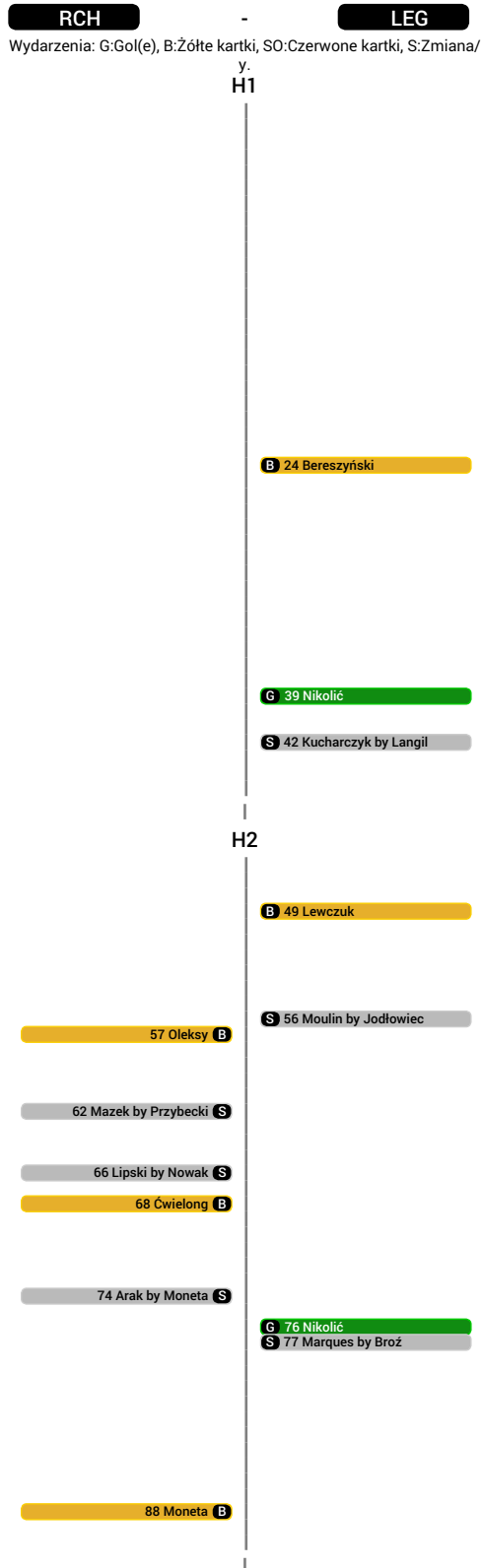
Statystyki indywidualne

Ruch Chorzów		CG	P	PC	F	ŻK	CK				
1	Kamil Lech	96	19	16	0	-	-				
		CG	G(og)	PZ	S	SC	P	PC	F	ŻK	CK
15	Martin Konczkowski	96	0(0)	50	1	0	41	35	1	-	-
51	Rafał Grodzicki	96	0(0)	48	2	0	40	31	2	-	-
14	Michał Koj	96	0(0)	52	1	0	45	41	1	-	-
23	Paweł Oleksy	96	0(0)	62	0	0	47	33	3	57'	-
4	Łukasz Surma	96	0(0)	67	0	0	67	54	1	-	-
17	Maciej Urbańczyk	96	0(0)	78	0	0	62	47	0	-	-
27	Kamil Mazek	65	0(0)	30	0	0	18	11	1	-	-
10	Patryk Lipski	68	0(0)	42	0	0	28	18	0	-	-
20	Piotr Ćwielong	96	0(0)	46	2	0	25	21	4	68'	-
9	Jakub Arak	76	0(0)	27	0	0	19	13	3	-	-
13	Łukasz Moneta	20	0(0)	4	0	0	3	2	1	88'	-
16	Miłosz Przybecki	32	0(0)	10	1	1	2	1	0	-	-
37	Bartosz Nowak	28	0(0)	10	1	0	6	5	0	-	-

Legia Warszawa		CG	P	PC	F	ŻK	CK				
1	Arkadiusz Malarz	96	21	17	0	-	-				
		CG	G(og)	PZ	S	SC	P	PC	F	ŻK	CK
19	Bartosz Bereszyński	96	0(0)	65	0	0	53	46	2	24'	-
2	Michał Pazdan	96	0(0)	64	0	0	55	48	0	-	-
4	Igor Lewczuk	96	0(0)	61	0	0	52	45	4	49'	-
14	Adam Hlousek	96	0(0)	57	0	0	44	35	0	-	-
8	Vadis Odjidja Ofoe	96	0(0)	65	2	1	49	36	2	-	-
15	Michał Kopczyński	96	0(0)	56	0	0	45	38	3	-	-
75	Thibault Moulin	59	0(0)	45	1	0	36	28	1	-	-
6	Guilherme Costa Marques	80	0(0)	42	1	0	24	17	1	-	-
11	Nemanja Nikolić	96	2(0)	27	5	3	18	15	0	-	-
18	Michał Kucharczyk	41	0(0)	15	1	1	10	5	0	-	-
28	Łukasz Broż	17	0(0)	8	0	0	7	5	0	-	-
3	Tomasz Jodłowiec	37	0(0)	22	0	0	18	15	4	-	-
7	Steeven Langil	55	0(0)	32	1	1	19	17	0	-	-

CG: Czas gry, G: Gol(e), PZ: Piłki zagrane, S: Strzały, SC: Strzał(y) cel., P: Podania, PC: Udane podania, F: Popelnione faule, ŻK: Żółte kartki, CK: Czerwone kartki.

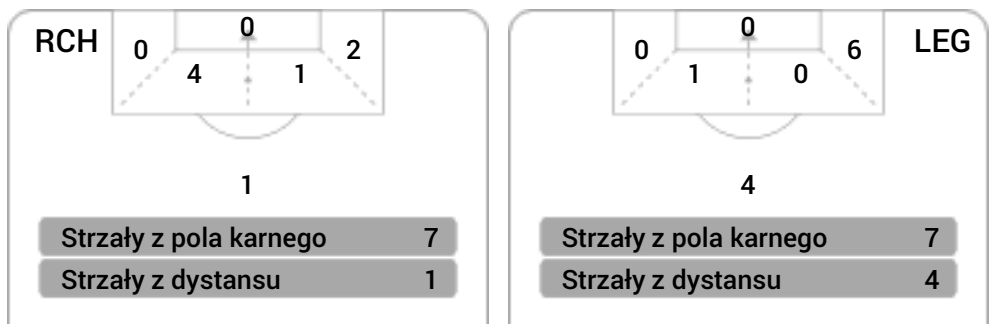
Linia czasu meczu



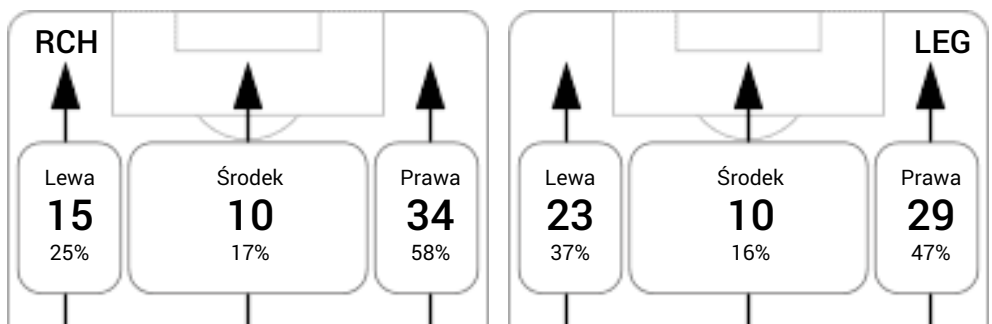
Średnia pozycja z piłką



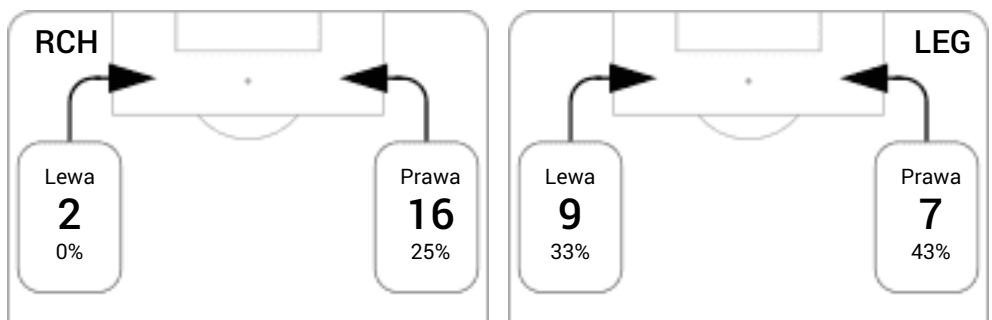
Strefa strzałów



Balans ofensywny



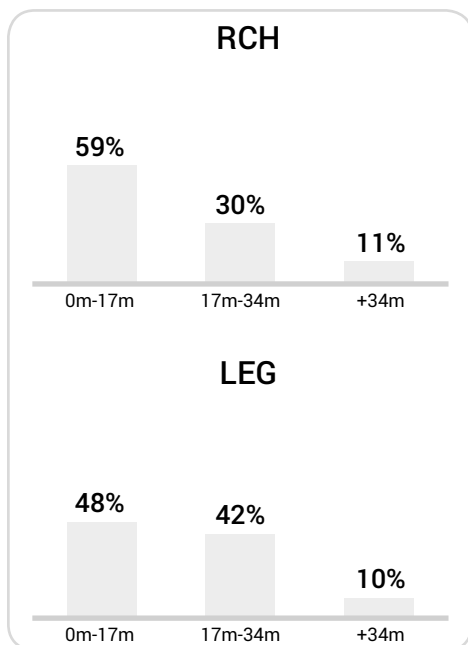
Dośrodkowania z gry (celne %)



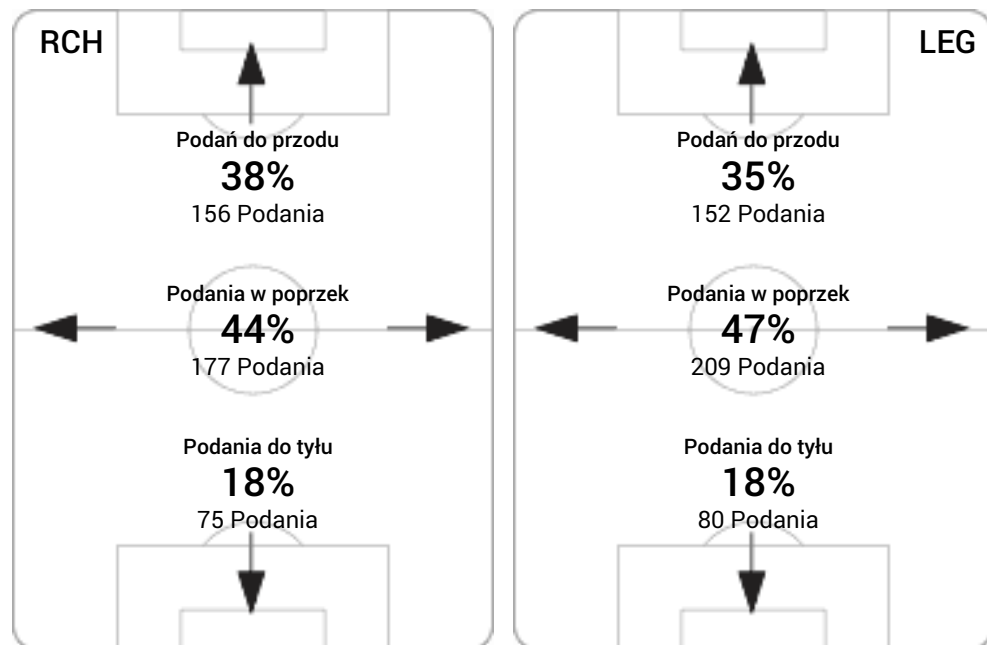
Posiadanie według kwadransów

	0'-15'	15'-30'	30'-45'	45'-60'	60'-75'	75'-90'
Ruch Chorzów	44%	56%	58%	51%	46%	28%
Legia Warszawa	56%	44%	42%	49%	54%	72%

Długość dystrybucji



Kierunek gry



Piłki wygrane wg stref

